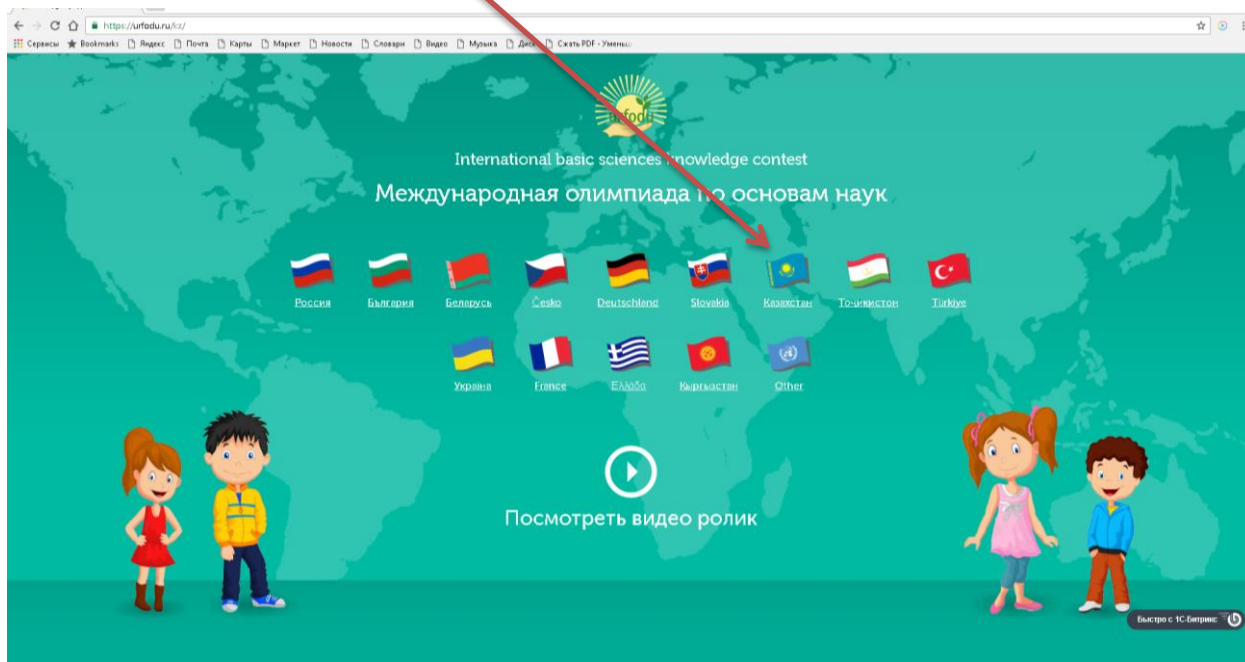


Как принять участие ребенку на сайте

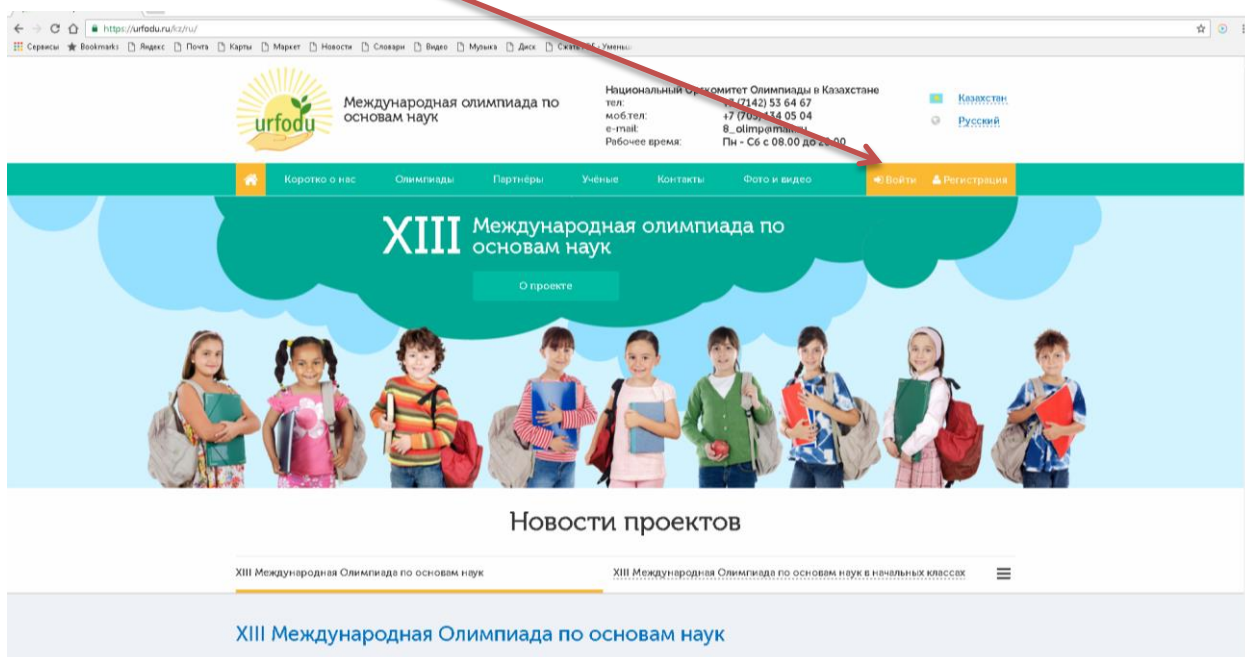
«Международной Олимпиады по основам наук»

зайти на сайт www.urfodu.ru

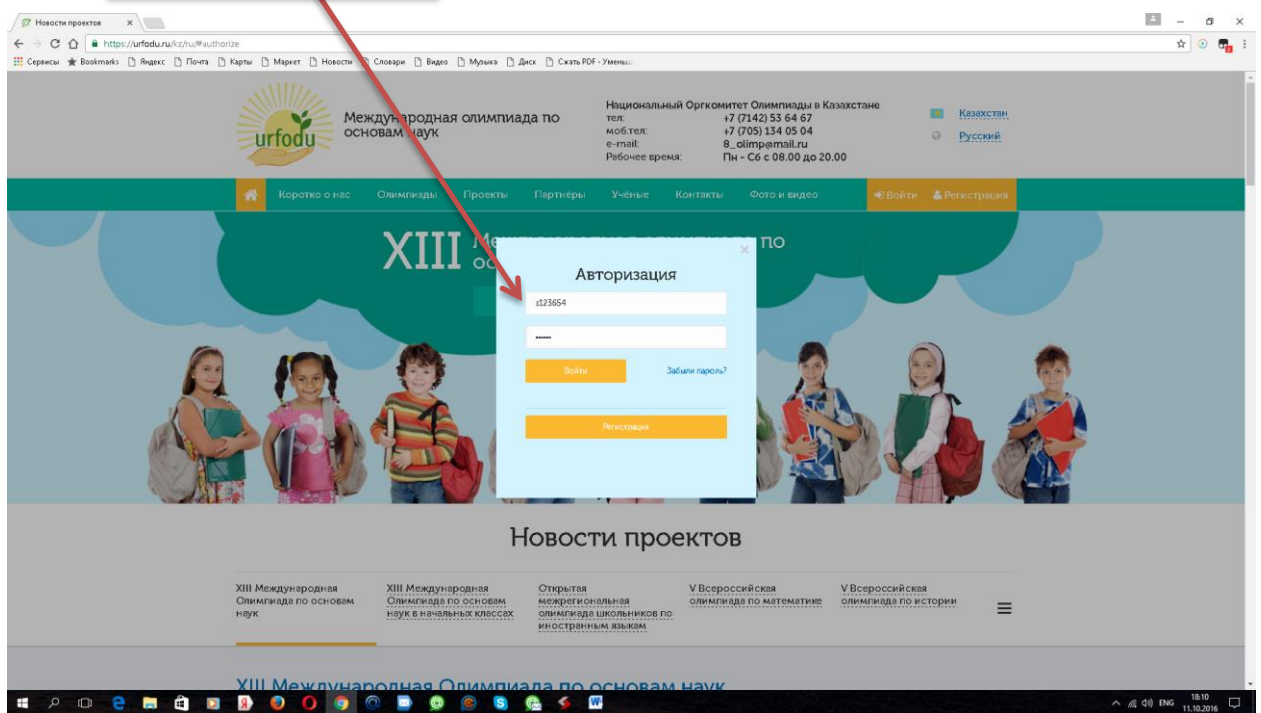
1. Нажать на флажок Казахстана



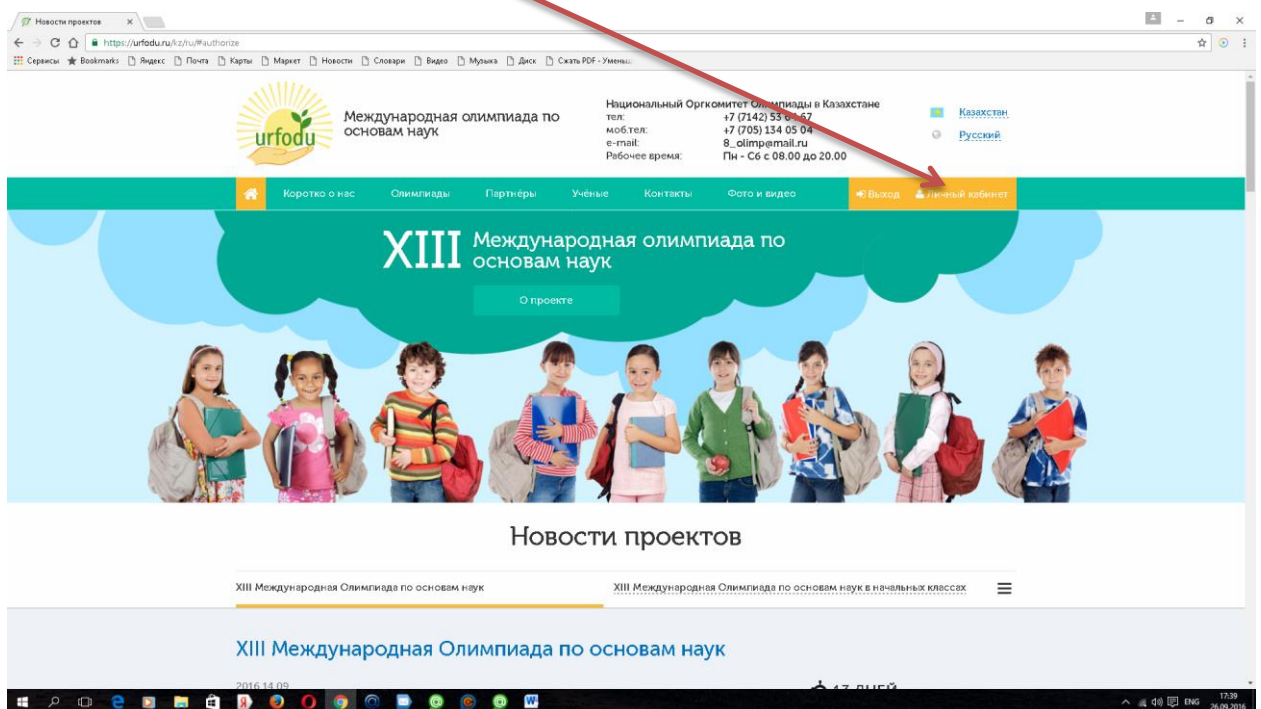
2. Нажать на кнопку **Войти**



3. Ввести логин и пароль (выданный учителем-координатором олимпиады)



4. Нажать на кнопку Личный кабинет



5. Нажать на кнопку справа **Начать тестирование**

The screenshot shows a web browser window with the URL <https://urfodur.ru/cabinet/>. The page is titled "Личный кабинет пользователя" (User Cabinet) for the XIII International Olympiad in Basic Sciences. A red arrow points to the "Начать тестирование" (Start Testing) button for the subject "Информатика" (Informatics). The button is orange and located in the "Результаты" (Results) column of a table. Below the table, there is a section for "Новости проектов" (Project News) with several news items.

urfodu Международная олимпиада по основам наук

Национальный Оргкомитет Олимпиады в Казахстане
тел: +7 (7142) 53 64 67
моб.тел: +7 (705) 134 05 04
e-mail: 8_olimp@mail.ru
Рабочее время: Пн - Сб с 08.00 до 20.00

Казахстан
Русский

Перейти на сайт Выход

Личный кабинет пользователя

Личный кабинет пользователя

XIII Международная Олимпиада по основам наук, 1 этап

Предмет	Результаты
Информатика	Начать тестирование Тестирование доступно только при наличии средств
Английский язык	Начать тестирование Тестирование доступно только при наличии средств

Новости проектов

- XIII Международная Олимпиада по основам наук
- XIII Международная Олимпиада по основам наук в начальных классах
- Открытая межрегиональная олимпиада школьников по иностранному языку
- V Всероссийская олимпиада по математике
- V Всероссийская олимпиада по истории

В следующем окне **внимательно** прочитать **инструкцию** и нажать кнопку **Начать** для выполнения заданий.

Удачи.